



CERROJOS

Referencias

Herraje Corto

Herraje Puerta	Herraje Puertas Peatonal
HAC	HACP
HBC	HBCP
HCC	HCCP
HCDC	HCDCP

Herraje Normal

Herraje Puerta	Herraje Puertas Peatonal
HA	HAP
HB	HBP
HC	HCP
HCD	HCDP

Herraje Largo

Herraje Puerta	Herraje Puertas Peatonal
HAL	HALP
HBL	HBLP
HCL	HCLP
HCDL	HCDLP

NOTA:

- *Herraje corto, para puertas de ALTO: 1,90 a 2,10 mts.
- *Herraje normal, para puertas de ALTO: 2,10 a 2,60 mts.
- *Herraje largo para puertas a partir de 2,60 mts. de altura

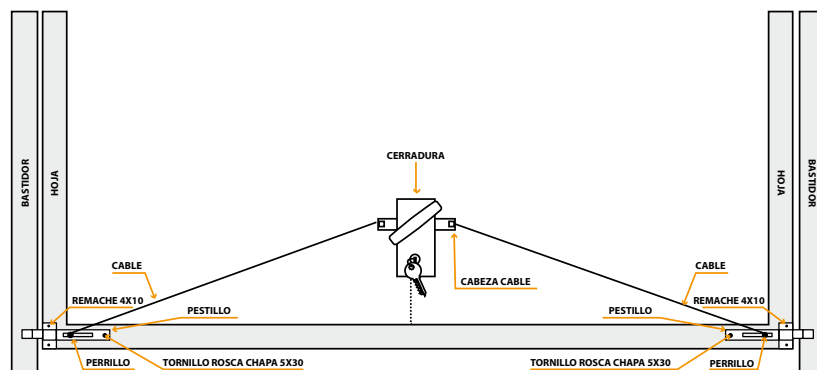
Los herrajes podrán suministrarse sólo los brazos y sus muelles sin el resto de accesorios.

Referencias

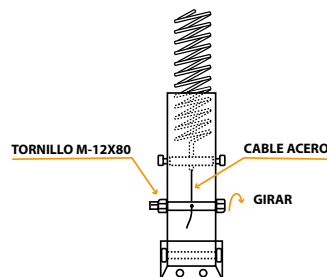
- L-Largo
- C-Corto
- P-Peatonal

KIT DE HERRAJE PARA PUERTAS BASCULANTES DE MUELLES

Croquis de colocación cerraduras y pestillos



Sistema de tensado de muelles en puertas instaladas



Terminaciones y acabados

KIT DE ACCESORIOS PARA PUERTAS

- 1 Cerradura modelo CB
- 2 Pestillos
- 2 Pestilleras
- 4 Pernos / tensar muelles
- 1 Broca 4,5
- 4 Remaches 4x10
- 16 Tornillos R/CH
- 4 Tornillos para cerraduras
- 2 Tornillos para pestillos
- 2 Cables

KIT DE ACCESORIOS PARA PUERTAS PEATONALES

- 1 Cerrojo CAYS
- 16 Remaches
- 2 CM120
- 2 Pestilleras
- 1 Tirador pomo
- 4 Pernos / tensar muelles
- 1 Broca 4,5 mm.
- 16 Tornillos roca chapa R/ch



MODELO DE HERRAJE SEGÚN MEDIDA

Ancho Alto	200	220	240	260	280	300	320	340	360	380	400
180	A A	A B	A B	A B	A B	A B	A B	A C	B C	B ***	C ***
190	A A	A B	A B	A B	A B	A B	A B	B C	C C	C ***	C ***
200	A A	A B	A B	A B	A B	A B	B C	B C	C C	C ***	C ***
210	A A	A B	A B	A C	A C	A C	B C	B C	C C	C ***	C ***
220	A A	A B	A B	B C	B C	B C	B C	B C+D	C C	C ***	C ***
230	A B	A C	A C	B C	B C	B C	B C	C C+D	C C+D	C ***	C+D ***
240	A B	B C	B C	B C	B C	B C+D	C C+D	C C+D	C C+D	C ***	C+D ***
250	A B	B C	B C	B C	B C+D	C C+D	C C+D	C C+D	C+D C+D	C+D ***	C+D ***
260	A B	B C	C C	C C	C C+D	C C+D	C C+D	C+D C+D	C+D ***	C+D ***	C+D ***

PESO MÁXIMO PERMITIDO PARA CADA TIPO DE MUEBLES

A - 60 KG.

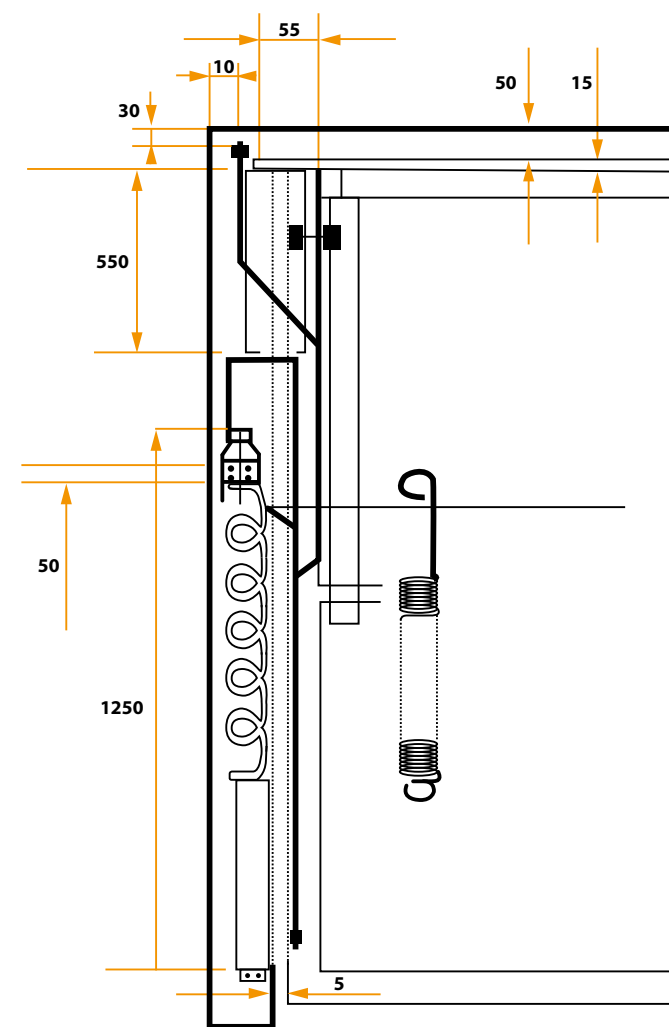
B - 70 KG.

C - 90 KG.

C+D - 110 KG.

- Color gris: puertas SIN postiguillo
- Color rojo: puertas CON postiguillo
- *** NO es aconsejable

Acotaciones



*Extensión máxima 1.170 mm.

*Todas estas medidas están especificadas en mm.